



IPANEMA 45 XL PREMIUM

INFORMATIONS TECHNIQUES TECHNISCHE INFORMATIONEN



MOUSTIQUAIRE PLISSÉE SOUS LICENCE:

Notre plissée Ipanema a été conçue et développée intégralement par notre propre service ingénierie.

Notre plissée est un produit original et unique avec la qualité maximale comptant avec deux brevets européens.

1. Brevet Européen 2530236 intitulé "DISPOSITIF POUR GUIDER UN MORCEAU DE TISSU"
2. Brevet Européen 2570582 intitulé "CHAÎNE À MAILLONS POUR ÉCRANS RÉTRACTABLES".

PATENTIERTER PLISSEE-INSEKTENSCHUTZ:

Unser Plissee Ipanema ist komplett von unserer eigenen technischen Abteilung designed und entwickelt worden.

Unser Plissee ist ein originelles und einzigartiges Produkt höchster Qualität, welches zwei europäische Patente hält.

Europäisches Patent 2530236 "VORRICHTUNG ZUM FÜHREN EINES STOFFSTÜCKS"

Europäisches Patent 2570582 "GLIEDERKETTE FÜR SCHIEBEBILDSCHIRME".



Visitez notre zone de téléchargement pour toutes informations techniques et vidéos de support:

Besuchen Sie unseren Downloadbereich für alle technischen Informationen und unterstützenden Videos unter:

WWW.SAMERSYSTEMS.COM

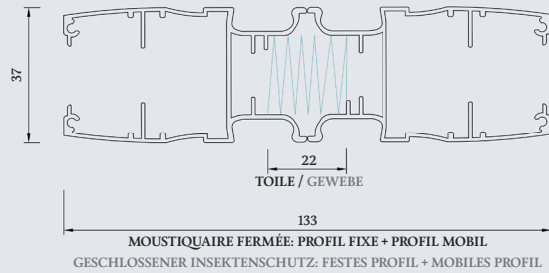
INFORMATIONS TECHNIQUES

Coupe horizontale (Montre les mesures des profils selon les différentes combinaisons d'ouverture)

TECHNISCHE INFORMATIONEN

Horizontalschnitt (Zeigt die Abmessungen der Profile entsprechend der verschiedenen Öffnungskombinationen)

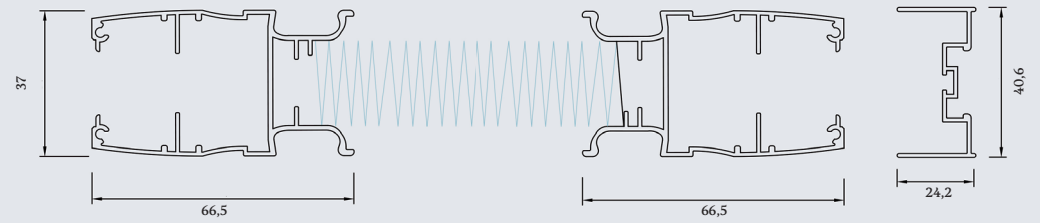

PLISSÉE XL PREMIUM FERMÉE GESCHLOSSENES PLISSEE XL PREMIUM



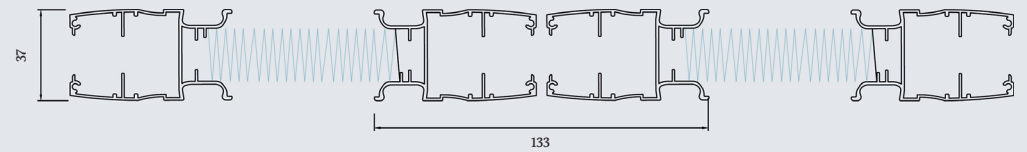

Mesure totale avec la moustiquaire fermée
Gesamtbreite bei geschlossenem System

MOD	120	160	190	230	260	290
MM.	133	138	142	148	152	159

PLISSÉE LATÉRALE XL PREMIUM SEITLICHES PLISSEE XL PREMIUM



PLISSÉE DOUBLE CENTRALE XL PREMIUM ZENTRALSCHLIESSENDES PLISSEE XL PREMIUM



PLISSÉE DOUBLE LATÉRALE XL PREMIUM DOPPELTES SEITLICHES PLISSEE XL PREMIUM

